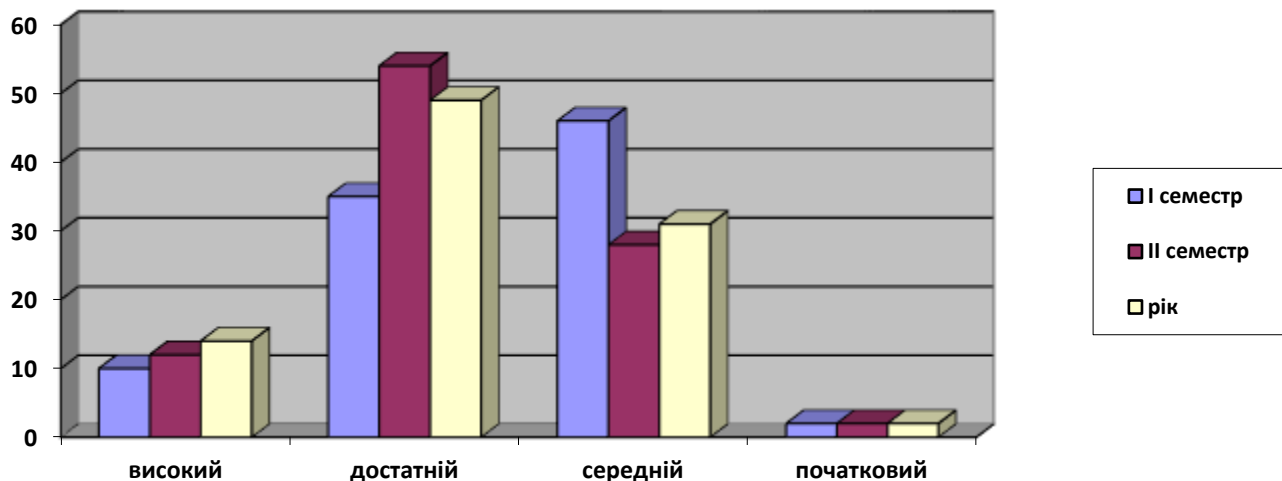


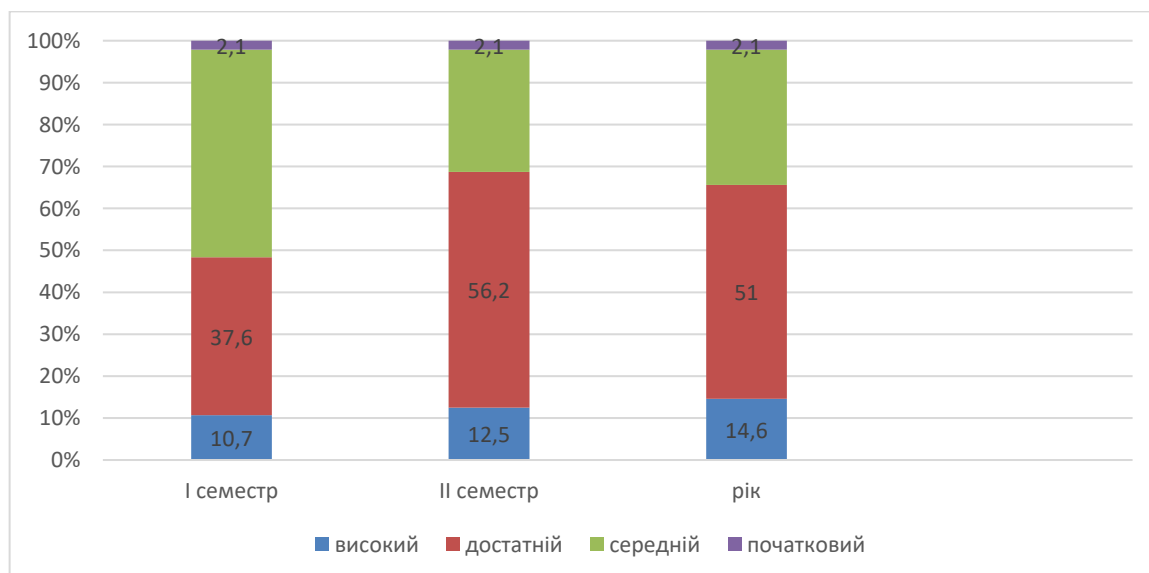
МОНІТОРИНГ навчальних досягнень учнів за рівнями за 2019/2020 н.р.

	Рівень навчальних досягнень			
	високий	достатній	середній	низький
I семестр	10	33	46	2
II семестр	12	54	28	2
рік	14	49	31	2

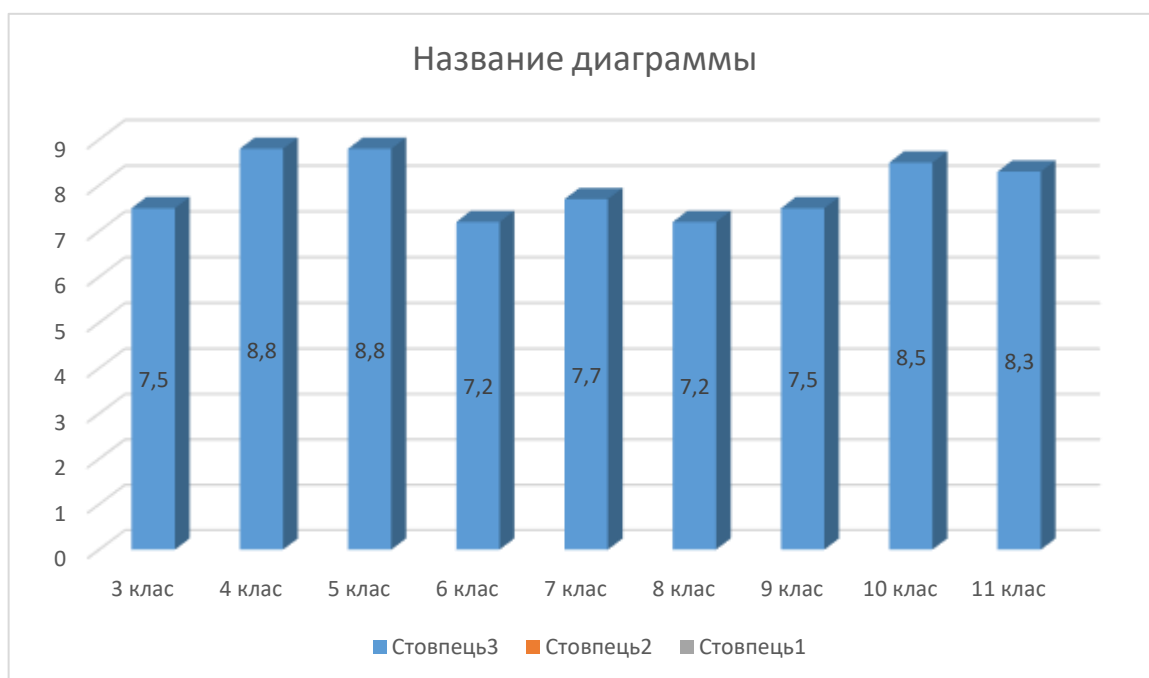


МОНІТОРИНГ навчальних досягнень учнів за рівнями (у %)

	Рівень навчальних досягнень			
	високий	достатній	середній	низький
I семестр	10,7	37,6	49,5	2,1
II семестр	12,5	56,2	29,2	2,1
рік	14,6	51	32,3	2,1



Порівняльна діаграма рівня навчальних досягнень учнів школи за середнім балом класу за 2019/2020 н.р.



Порівняльна діаграма рівнів навчальних досягнень учнів школи за середнім балом класу за ступенями за 2019/2020 навчальний рік

