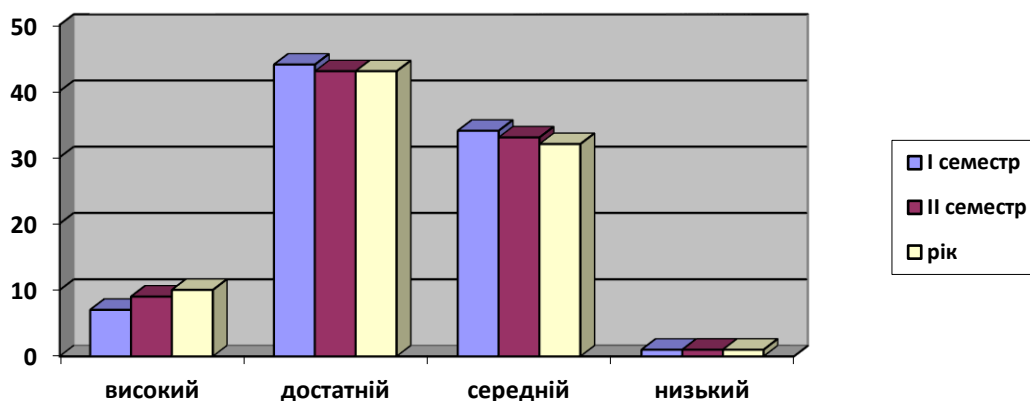


МОНІТОРИНГ

навчальних досягнень учнів за рівнями навчальних досягнень за 2020/2021 н.р.

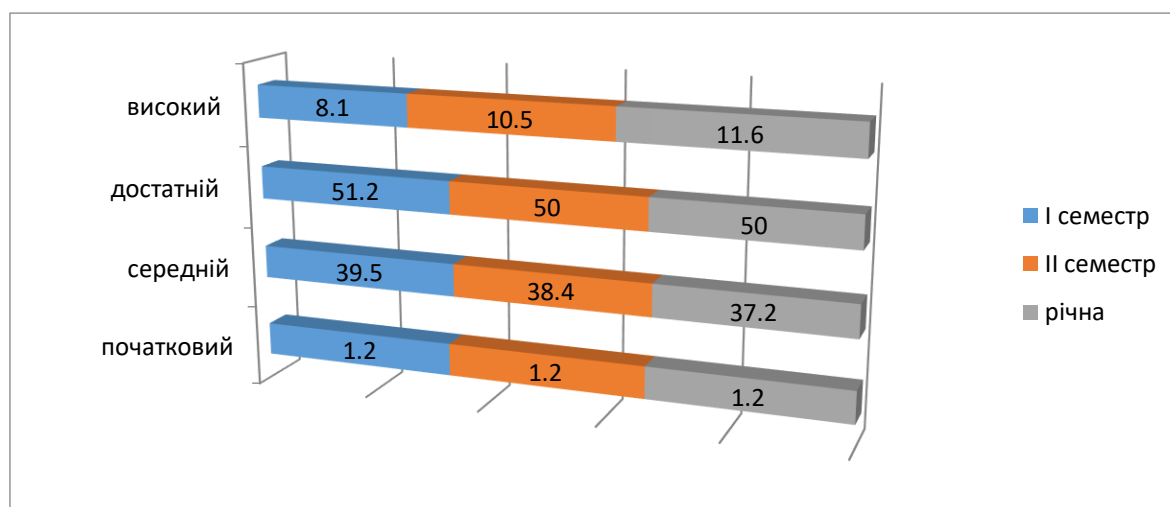
Вид контролю	Рівень навчальних досягнень			
	високий	достатній	середній	низький
I семестр	7	44	34	1
II семестр	9	43	33	1
Рік	10	43	32	1



МОНІТОРИНГ

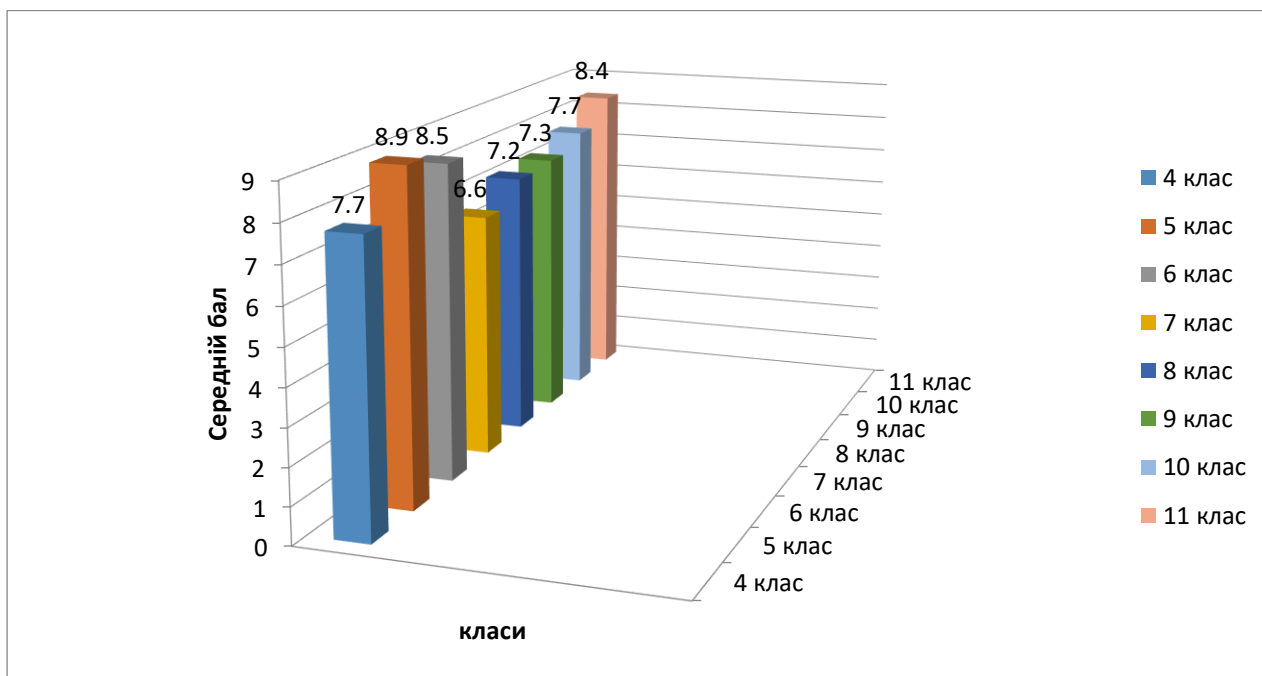
навчальних досягнень учнів за рівнями (у %) за 2020/2021 н.р.

Вид контролю	Рівень навчальних досягнень			
	високий	достатній	середній	низький
I семестр	8,1	51,2	39,5	1,2
II семестр	10,5	50,0	38,4	1,2
Рік	11,6	50,0	37,2	1,2



Порівняльна діаграма рівня навчальних досягнень учнів школи за середнім балом класу за 2020/2021 н.р.

Клас	4	5	6	7	8	9	10	11
Середній бал	7,7	8,9	8,5	6,6	7,2	7,3	7,7	8,4



Порівняльна діаграма рівнів навчальних досягнень учнів школи за середнім балом класів за ступенями за 2020/2021 навчальний рік

ступінь	I ступінь	II ступінь	III ступінь
середній бал	7,7	7,8	8,1

